製品概要と仕様

1・製品名	SKIN＋（スキンプラス）
2・製品番号	JN-94
3・本体構成	マルチプローブ／本体
4・測定構成	マイクロスコープ
	油分センサー／水分センサー／弾力センサー
5・測定項目	・キメ
	・油分
	・水分
	・弾力
	・明るさ
	・肌年齢
	・画像撮影（シミ）／2・4画面比較
	反射／無反射切替方式（マイコン制御搭載）
6・プローブ部	130万画素CMOSセンサー　光学倍率 × 40
	8.4インチ　液晶モニター　タッチパネル式
	CPU Atom D410 1.66GHz
7・本体部	2.5型HDD 160GB メモリ1GB
	SDカードスロット　USB2.0対応
8・OS	Windows　XP
9・電源	AC100V 50／60Hz
10・消費電力	65W
11・サイズ	W324×D250×H71mm
12・重量	約2.2Kg（専用キャリーケース除く）

タッチペンによる簡単操作

プローブを本体に収納できるので
コンパクトにまとまります

【製品構成】

① SKIN+本体・・・・・・・・・・・・・・×1
② 専用プローブ ・・・・・・・・・・・・×1
③ マウス ・・・・・・・・・・・・・・・・・・×1
④ 測定トレーニング用バネ秤 ・・×1
⑤ SDカード ・・・・・・・・・・・・・・・・×1
⑥ 専用タッチペン・・・・・・・・・・・・×1
⑦ 電源ケーブル ・・・・・・・・・・・・×1
⑧ 取扱説明書・・・・・・・・・・・・・・×1
⑨ 専用キャリーケース・・・・・・・・ ×1
⑩ 専用クリーニング液・・・・・・・・×1
⑪ 専用不織布・・・・・・・・・・・・・・×1
⑫ 支柱棒・・・・・・・・・・・・・・・・・・×1
⑬ 油分カートリッジ ・・・・・・・・・・×4

オプション【別売】

◆プリンター（セットアップ付）
◆USBケーブル

簡易型肌測定装置

SKIN+

スキンプラス

◎ 130万画素画像カメラによる高解像度
◎ 40倍の光学倍率レンズによる画像表示
◎ キメ／シミの撮影モード切替機能を採用
◎ 見やすい8.4インチ液晶モニター
◎ 画面にタッチするだけで、
操作ができるタッチパネル方式を採用

オールインワン マルチプローブだから操作は簡単！

製品特徴

- ◆ 30,000回の測定データ保存機能
  (1人につき10回までのデータ　計3,000名分)の保存が可能
- ◆ 「キメおよびシミの撮影モード」の簡単切替機能
- ◆ 過去4回(任意設定可能)までの時系列測定データを同時表示
- ◆ キメ、油分、水分、弾力、明るさを全て数値化
- ◆ 4画面および2画面での画像比較
- ◆ IDおよびパスワード管理による個人情報保護機能
- ◆ SDカードによるデータバックアップ機能
- ◆ タッチパネルによる簡単操作

プローブ拡大図

測定の流れ

1. スタート
2. ID登録
3. 顧客情報登録もしくはログイン
4. キメ、明るさ、水分、弾力の測定
5. 油分の測定→測定結果表示
6. 時系列による測定結果の表示
7. 4画面撮影
8. 2画面比較

SKIN+測定値と傾向

◆ キメ

整った皮丘の数をカウントしています。
測定数値が高いほど、キメの細かい整った肌の状態といえます。

◆ 油分

計測領域の油分の分布量を表しています。
測定数値が低いとかさつきやすく、測定数値が高いと、油性肌となります。

◆ 水分

計測領域の水分量を表しています。
測定数値が低いと、かさつきやすく、測定数値が高いと、潤いのある肌となります。

SKIN+

※収納時はモニターを保護され、安全に持ち運びが可能です。

◆ 弾力

計測領域の弾性反発力を測定し、ハリを表しています。
年齢とともに弾力値が低くなり、ハリのない肌になる傾向があります。

◆ 明るさ(明度)

計測領域の肌の明るさを数値化しています。
測定数値が低いと、日焼けなどによるメラニン量が多い傾向があり、測定数値が高いと、美白度が高い傾向があります。

◆ 肌年齢

キメ、油分、水分、弾力、明るさの実測値と、実年齢から算出した測定値を表しています。数値が実年齢より低いと、肌の状態が若く良い状態といえます。

◆ シミ

キメ画像では見えなかったシミの画像を無反射方式の撮影に切り替えることで、見ることができます。

〈測定表示例〉

1



ログイン登録画面を表示しています。

IDおよび名前によるログイン画面です。顧客IDで顧客情報管理を行います。

2

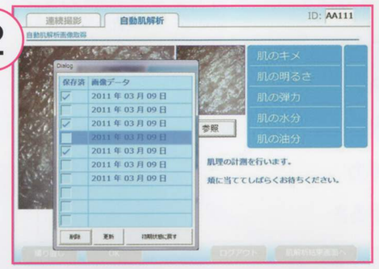

測定の進捗を表示しています

測定している項目の進捗状況を表示しています。また、中央左側に過去に測定した履歴を表示し、前回と今回の測定ポイントをガイドします。

3

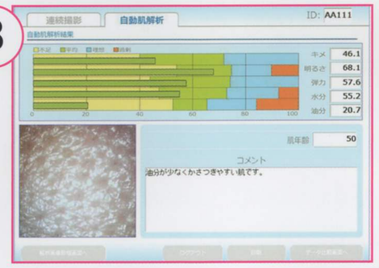

測定の結果を表示しています

測定結果の数値とグラフ、撮影画像を表示しています。また、お肌の状態をコメントします。

※印刷可能画面

4

時系列による測定結果を表示しています

過去に測定した最大4回分までの測定結果をグラフ表示し、変化がひと目で見えるようにしました。

※印刷可能画面

5

4分割画面による画像を表示しています

現在撮影した4画像データだけでなく、過去の画像データの比較や、反射／無反射による切替撮影画像データを4画面で比較しています。

6

2分割画面による画像を表示しています

選択した4画面のうちの2画面を拡大して、より詳細に画像を比較確認しています。

※印刷可能画面